



COMUNE DI PIACENZA

# Linee guida per l'uso dello stemma del Comune di Piacenza

**Ed. 2017**



Comune di Piacenza



Comune  
di Piacenza



**Lo stemma comunale, logo istituzionale dell'Ente, è composto dal simbolo grafico accompagnato da "Comune di Piacenza" in carattere Arial.**

Il suo utilizzo da parte di soggetti diversi dall'Ente è consentito solo nel caso di iniziative realizzate direttamente dal Comune, in seguito a concessione di patrocinio, contributo o collaborazione, o in caso di adesione dell'Ente a comitati, con le modalità specificate di seguito.

I beneficiari di **patrocinio** devono evidenziare graficamente il sostegno ottenuto apponendo sui materiali promozionali lo stemma preceduto dalla dicitura "Con il patrocinio di".

I beneficiari di **contributo o collaborazione** devono evidenziare graficamente il sostegno ottenuto apponendo sui materiali promozionali lo stemma preceduto dalla dicitura "In collaborazione con".

I materiali di comunicazione realizzati direttamente da **uffici comunali** per proprie iniziative da **comitati a cui l'Ente aderisce** devono riportare lo stemma senza altri riferimenti.

Lo stemma comunale, in ogni caso, deve essere posto in rilievo nel rispetto dell'ordine delle precedenze istituzionali ed essere tenuto distinto da altri marchi, specie se di carattere commerciale. Nel caso in cui non venga prodotto alcun tipo di materiale informativo, il sostegno dell'Ente dovrà essere evidenziato nel corso della realizzazione delle iniziative.

Al di fuori di tali casistiche, la sola parte grafica dello stemma, senza l'indicazione del Comune di Piacenza, può essere richiesta, utilizzando l'apposito modulo (disponibile sul sito [www.comune.piacenza.it](http://www.comune.piacenza.it)), per la realizzazione di **cartografie**.

Maggiori informazioni e modulistica sono disponibili su **[www.comune.piacenza.it](http://www.comune.piacenza.it)**

**Le bozze di qualsiasi materiale o strumento di comunicazione, anche telematico, che contenga riferimenti al Comune, dovrà essere inviato all'Ufficio Comunicazione dell'Ente (email [comunicazione@comune.piacenza.it](mailto:comunicazione@comune.piacenza.it)) prima della diffusione per ottenere il benestare sul corretto utilizzo dello stemma comunale.**



## Iniziative di uffici comunali o di comitati di cui l'Ente fa parte

Lo stemma è utilizzato senza altri riferimenti.

### esempi



COMUNE  
DI PIACENZA



COMUNE  
DI PIACENZA



Comune di Piacenza



Comune  
di Piacenza

## Patrocinio

Lo stemma è sempre preceduto da "Con il patrocinio di" (senza riferimenti a assessorati o uffici)\*

### esempi

Con il patrocinio di



Comune di Piacenza

Con il patrocinio di



Comune  
di Piacenza

Con il patrocinio di



COMUNE  
DI PIACENZA

## Collaborazione o contributo

Lo stemma è sempre preceduto da "In collaborazione con" (senza riferimenti a assessorati o uffici)

### esempi

In collaborazione con



Comune di Piacenza

In collaborazione con



Comune  
di Piacenza

In collaborazione con



COMUNE  
DI PIACENZA




*esempio*





## Stampa CMYK - TINTE PIATTE

 C=40 M=40 Y=100 K=10 (PANTONE 4495C)

 C=0 M=100 Y=100 K=0 (PANTONE 1797 C)

Font: Arial regular

La scritta è in nero 100%



Comune di Piacenza



COMUNE  
DI PIACENZA



COMUNE DI PIACENZA



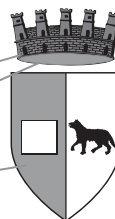
Comune  
di Piacenza



COMUNE  
DI PIACENZA

## Stampa a un colore

Corrispondenza Giallo corona  
per stampa a un colore K=60  
Corrispondenza Rosso  
per stampa a un colore K=45



Comune  
di Piacenza

Scritte e filetti K=100



## Dimensioni e proporzioni



Comune di Piacenza

altezza stemma 29mm  
font in cp 14



Comune  
di Piacenza




Comune di Piacenza

altezza stemma 20mm  
font in cp 12



Comune  
di Piacenza



Comune di Piacenza

altezza stemma 15mm  
font in cp 7



Comune  
di Piacenza

L'**altezza dello stemma** non deve essere inferiore a 15 mm

Il **corpo del font** non deve essere inferiore a 7 pt



## Stemma su fondi colorati

*esempio*



Comune di Piacenza

**fondo colorato con tonalità chiara**  
tenere il testo in nero 100%

**fondo colorato con tonalità scura**

- usare lo stemma rifilato con filo bianco
- tenere il testo bianco

*esempio*



Comune di Piacenza



## Stampa in negativo

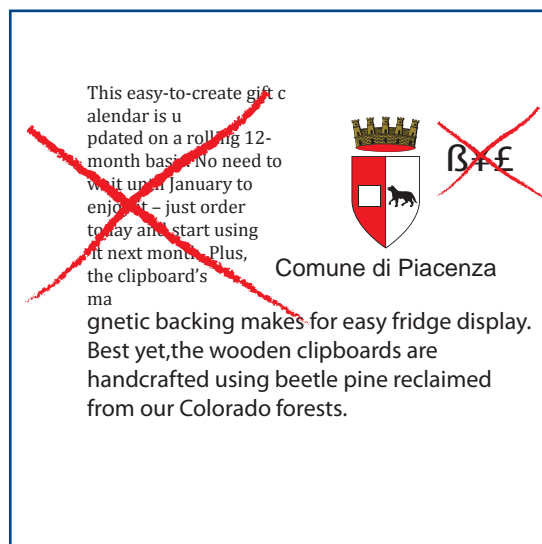
esempi



## Esempi di utilizzo scorretto



**attenzione alla leggibilità**  
non collocare lo stemma in  
prossimità o in sovrapposizione  
a immagini dettagliate  
o cromatismi accentati



**attenzione alle distanze**  
non collocare blocchi di testo  
o altri simboli grafici  
in prossimità dello stemma



**attenzione al contrasto**  
non usare lo stemma in negativo  
se stampato su fondi chiari